

犯罪発生状況

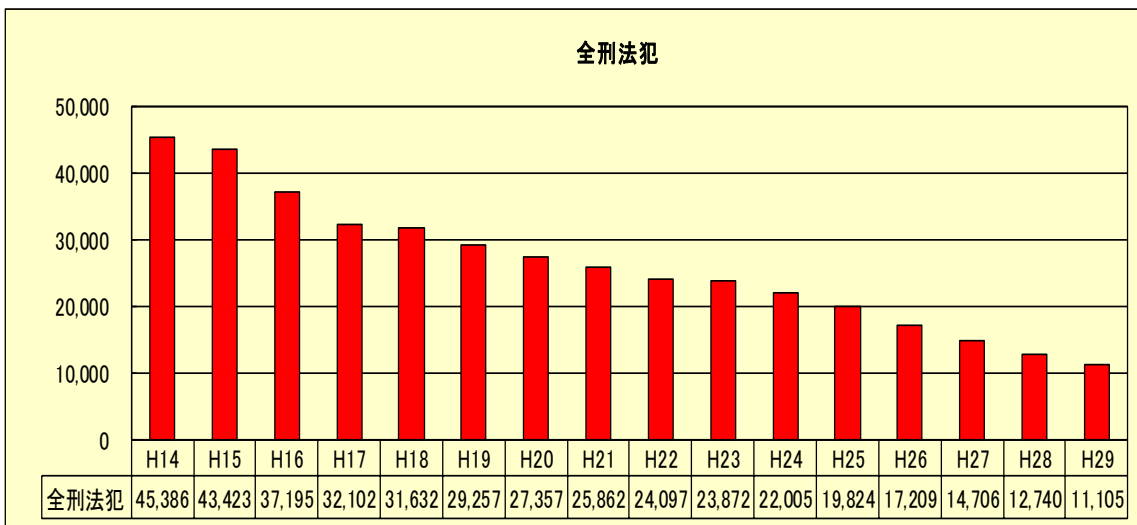
平成29年12月末(確定値)

県内の刑法犯認知件数は、平成14年に45,386件と戦後最多を記録しました。

翌15年以降、県警察はもとより、防犯ボランティア、自治体、事業者、地域住民、犯罪の起きにくい社会づくり推進・応援企業等が県民総ぐるみで犯罪の起きにくい社会づくりに取り組んだ結果、平成29年も減少傾向を維持し、11,105件の認知件数となりました。



●県下における平成14年以降の刑法犯認知件数



●市町村別刑法犯認知状況(平成29年12月末)

		刑法犯認知件数			
		H29.1-12	H28.1-12	増減数	増減率
県	下	11,105	12,740	-1,635	-12.8%
	岡山市	5,372	6,293	-921	-14.6%
	岡山市以外	5,733	6,447	-714	-11.1%
市	部	10,624	12,202	-1,578	-12.9%
	岡山市	5,372	6,293	-921	-14.6%
	北区	3,062	3,654	-592	-16.2%
	中区	819	947	-128	-13.5%
	東区	534	574	-40	-7.0%
	南区	957	1,118	-161	-14.4%
	倉敷市	2,761	3,105	-344	-11.1%
	津山市	595	758	-163	-21.5%
	玉野市	277	323	-46	-14.2%
	笠岡市	212	237	-25	-10.5%
	井原市	117	123	-6	-4.9%
	総社市	273	263	10	3.8%
	高梁市	99	95	4	4.2%
	新見市	80	68	12	17.6%
	備前市	157	192	-35	-18.2%
	瀬戸内市	145	150	-5	-3.3%
	赤磐市	177	181	-4	-2.2%
	真庭市	117	123	-6	-4.9%
	美作市	114	155	-41	-26.5%
	浅口市	128	136	-8	-5.9%
	町	村部	403	468	-65
和気町		60	119	-59	-49.6%
早島町		75	75	0	0.0%
里庄町		35	21	14	66.7%
矢掛町		38	49	-11	-22.4%
新庄村		1	1	0	0.0%
鏡野町		33	35	-2	-5.7%
勝央町		37	66	-29	-43.9%
奈義町		15	15	0	0.0%
西粟倉村		2	0	2	
久米南町		17	8	9	112.5%
美咲町		57	41	16	39.0%
吉備中央町		33	38	-5	-13.2%
その他県外等		78	70	8	11.4%

●市町村別刑法犯認知件数、窃盗犯多発手口(平成29年12月末)

	認知件数	多 発 手 口					
		第 1 位	第 2 位	第 3 位	第 4 位	第 5 位	第 6 位
県 下	11,105	自転車盗	2,556	万引き	1,462	車上ねらい	885
市 部	10,624						
岡 山 市	5,372						
北 区	3,062	自転車盗	979	万引き	404	車上ねらい	164
中 区	819	自転車盗	232	万引き	109	車上ねらい	41
東 区	534	万引き	97	自転車盗	84	車上ねらい	35
南 区	957	自転車盗	221	万引き	118	車上ねらい	89
倉 敷 市	2,761	自転車盗	657	車上ねらい	352	万引き	351
津 山 市	595	万引き	90	自転車盗	88	車上ねらい	33
玉 野 市	277	自転車盗	56	万引き	29	オートバイ盗	15
笠 岡 市	212	万引き	43	自転車盗	33	車上ねらい	15
井 原 市	117	車上ねらい	20	万引き	20	自転車盗	4
総 社 市	273	自転車盗	60	車上ねらい	36	万引き	24
高 梁 市	99	万引き	20	自転車盗	15	さい銭ねらい	4
新 見 市	80	車上ねらい	5	自転車盗	5	出店荒し	4
備 前 市	157	万引き	20	自転車盗	19	オートバイ盗	15
瀬 戸 内 市	145	万引き	16	空き巣	14	さい銭ねらい	14
赤 磐 市	177	万引き	21	自転車盗	18	倉庫荒し	13
真 庭 市	117	万引き	16	自転車盗	7	車上ねらい	5
美 作 市	114	万引き	15	車上ねらい	9	自転車盗	6
浅 口 市	128	万引き	30	自転車盗	16	忍込み	7
町 村 部	403						
和 気 町	60	万引き	14	自転車盗	6	車上ねらい	5
早 島 町	75	車上ねらい	15	自転車盗	11	空き巣	3
里 庄 町	35	自転車盗	8	万引き	4	車上ねらい	3
矢 掛 町	38	万引き	6	車上ねらい	4	自転車盗	4
新 庄 村	1						
鏡 野 町	33	万引き	6	脱衣場ねらい	3	車上ねらい	2
勝 央 町	37	自転車盗	5	万引き	3	置き引き	2
奈 義 町	15	忍込み	2	自動車盗	2	車上ねらい	1
西 粟 倉 村	2	金庫破り	1				
久 米 南 町	17	事務所荒し	4	忍込み	2	出店荒し	2
美 咲 町	57	倉庫荒し	10	空き巣	5	車上ねらい	3
吉 備 中 央 町	33	職場ねらい	4	忍込み	3	万引き	2
そ の 他 県 外 等	78						

●警察署別刑法犯認知状況(平成29年12月末)

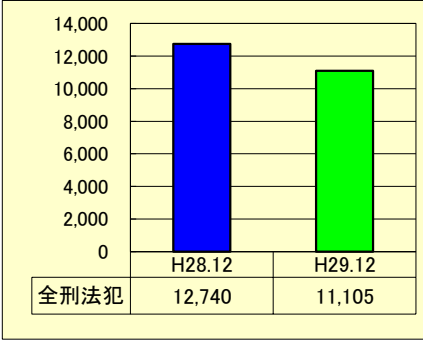
		刑認 知法 件 犯数	凶 悪 犯	粗 暴 犯	窃 盗 犯	窃			知 能 犯	風 俗 犯	そ 刑 の 法 他 犯
						侵 入 盗	乗 り 物 盗	非 侵 入 盗			
県下	H29.12	11,105	72	906	7,863	1,004	2,926	3,933	587	81	1,596
	対前年比	-12.8%	-5.3%	-11.9%	-13.1%	20.1%	-16.8%	-16.3%	6.1%	-22.9%	-17.1%
岡山中央	H29.12	1,702	18	180	1,144	54	576	514	108	19	233
	対前年比	-21.1%	125.0%	0.0%	-27.1%	-31.6%	-25.1%	-28.7%	40.3%	-9.5%	-22.8%
岡山東	H29.12	479	0	38	337	68	83	186	21	6	77
	対前年比	-0.6%	-100.0%	-33.3%	7.7%	65.9%	3.8%	-3.1%	5.0%	-14.3%	-7.2%
岡山西	H29.12	1,911	6	111	1,422	146	661	615	101	13	258
	対前年比	-12.8%	-57.1%	-11.9%	-11.5%	0.7%	-17.5%	-7.0%	-4.7%	-45.8%	-18.1%
岡山南	H29.12	1,162	9	87	843	93	313	437	71	7	145
	対前年比	-12.8%	50.0%	-6.5%	-13.6%	16.3%	-6.3%	-22.2%	0.0%	133.3%	-21.2%
岡山北	H29.12	110	0	11	72	22	11	39	7	2	18
	対前年比	7.8%	-100.0%	22.2%	4.3%	22.2%	10.0%	-4.9%	133.3%	100.0%	-5.3%
赤磐	H29.12	269	5	33	163	30	48	85	23	2	43
	対前年比	-4.9%	150.0%	22.2%	-17.3%	36.4%	-25.0%	-23.4%	35.3%	-33.3%	16.2%
備前	H29.12	223	2	11	171	41	46	84	6	0	33
	対前年比	-21.5%	-33.3%	-35.3%	-20.8%	5.1%	-23.3%	-28.2%	-40.0%	-100.0%	-2.9%
瀬戸内	H29.12	135	0	7	96	20	23	53	14	0	18
	対前年比	-10.6%	-100.0%	-30.0%	-13.5%	42.9%	-42.5%	-7.0%	250.0%	-100.0%	-18.2%
玉野	H29.12	283	2	24	184	20	73	91	12	2	59
	対前年比	-13.2%	-33.3%	-33.3%	-5.6%	11.1%	-1.4%	-11.7%	0.0%	0.0%	-24.4%
児島	H29.12	307	2	27	210	47	44	119	9	0	59
	対前年比	-10.8%	-50.0%	0.0%	-5.0%	235.7%	-45.7%	-5.6%	-43.8%	-100.0%	-20.3%
倉敷	H29.12	1,668	4	81	1,272	145	491	636	58	8	245
	対前年比	-11.0%	-60.0%	-28.3%	-8.9%	51.0%	-24.7%	-2.0%	-4.9%	-55.6%	-10.9%
水島	H29.12	470	2	60	307	34	112	161	22	2	77
	対前年比	-16.5%	-33.3%	-25.9%	-17.0%	54.5%	-29.1%	-15.3%	10.0%	-33.3%	-10.5%
玉島	H29.12	568	6	45	432	59	179	194	27	5	53
	対前年比	1.2%	0.0%	-15.1%	14.0%	15.7%	59.8%	-10.2%	-3.6%	0.0%	-41.1%
笠岡	H29.12	210	1	27	142	21	34	87	16	3	21
	対前年比	-11.8%		17.4%	-16.5%	5.0%	6.3%	-26.3%	166.7%		-46.2%
井原	H29.12	163	7	16	106	22	10	74	12	1	21
	対前年比	-8.9%	600.0%	-27.3%	-9.4%	4.8%	-33.3%	-8.6%	-42.9%		16.7%
総社	H29.12	275	0	15	213	36	69	108	10	3	34
	対前年比	3.4%	-100.0%	-11.8%	2.9%	56.5%	21.1%	-15.0%	66.7%	200.0%	13.3%
高梁	H29.12	102	1	7	69	8	16	45	9	1	15
	対前年比	7.4%		-63.2%	15.0%	-27.3%	-5.9%	40.6%	800.0%	0.0%	7.1%
新見	H29.12	82	0	10	46	11	8	27	8	2	16
	対前年比	20.6%	-100.0%	100.0%	24.3%	175.0%	-27.3%	22.7%	-33.3%	100.0%	33.3%
真庭	H29.12	120	1	11	79	20	10	49	11	1	17
	対前年比	-4.0%		37.5%	-6.0%	11.1%	-28.6%	-5.8%	37.5%	0.0%	-29.2%
津山	H29.12	610	6	75	383	46	95	242	29	3	114
	対前年比	-28.2%	20.0%	-2.6%	-33.9%	-41.8%	-22.1%	-36.0%	-29.3%	0.0%	-21.4%
美作	H29.12	171	0	25	99	19	17	63	10	1	36
	対前年比	-20.8%		25.0%	-33.6%	26.7%	70.0%	-49.2%	11.1%	-50.0%	0.0%
美咲	H29.12	85	0	5	73	42	7	24	3	0	4
	対前年比	66.7%	-100.0%	-37.5%	151.7%	600.0%	250.0%	14.3%	-25.0%		-55.6%

● 刑法犯認知件数の推移

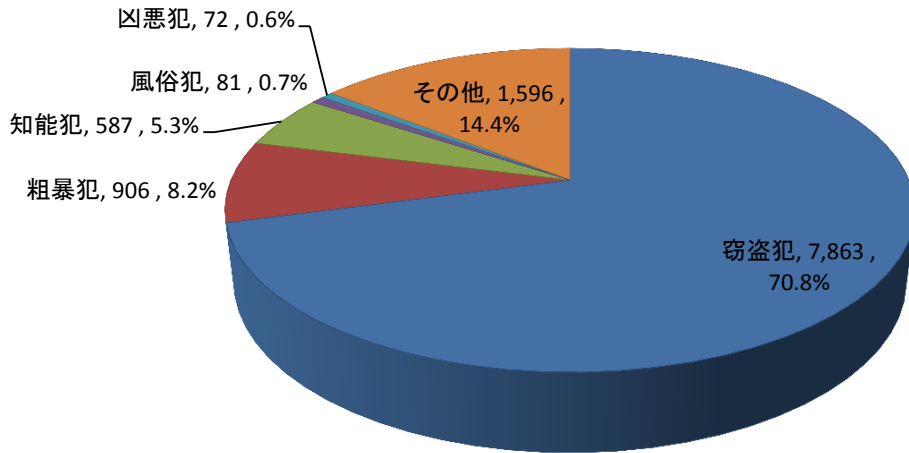
	認知件数(件)	前年比(件)	増減率(%)
平成15年中	43,423	-1,963	-4.3
平成16年中	37,195	-6,228	-14.3
平成17年中	32,102	-5,093	-13.7
平成18年中	31,632	-470	-1.5
平成19年中	29,257	-2,375	-7.5
平成20年中	27,357	-1,900	-6.5
平成21年中	25,862	-1,495	-5.5
平成22年中	24,097	-1,765	-6.8
平成23年中	23,872	-225	-0.9
平成24年中	22,005	-1,867	-7.8
平成25年中	19,824	-2,181	-9.9
平成26年中	17,209	-2,615	-13.2
平成27年中	14,706	-2,503	-14.5
平成28年中	12,740	-1,966	-13.4
平成29年中	11,105	-1,635	-12.8



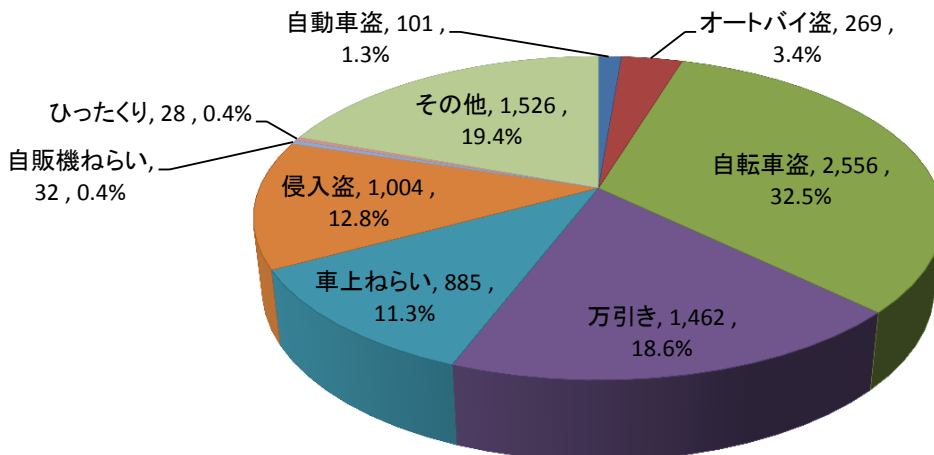
平成29年12月末における県下の刑法犯認知件数は、前年同期と比べると、-1,635件(-12.8%)となっています。



● 刑法犯罪種別認知状況(平成29年12月末)



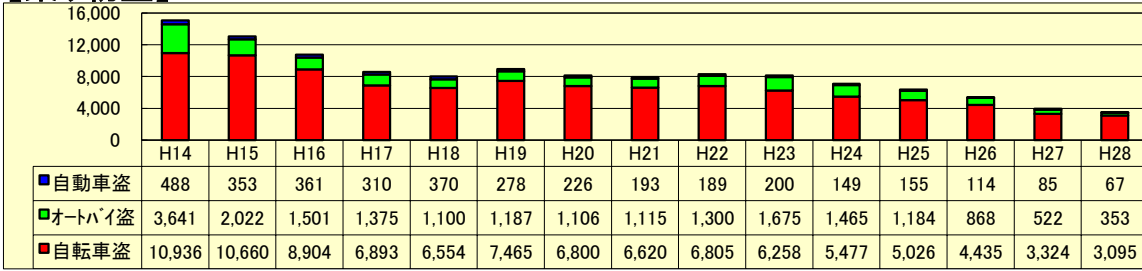
● 窃盗犯罪種別認知状況(平成29年12月末)



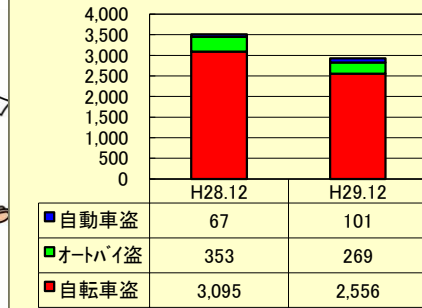
※割合は、小数点第2位以下を四捨五入しているため、合計は100%とはなりません。

●窃盗犯手口別認知状況(平成29年12月末)

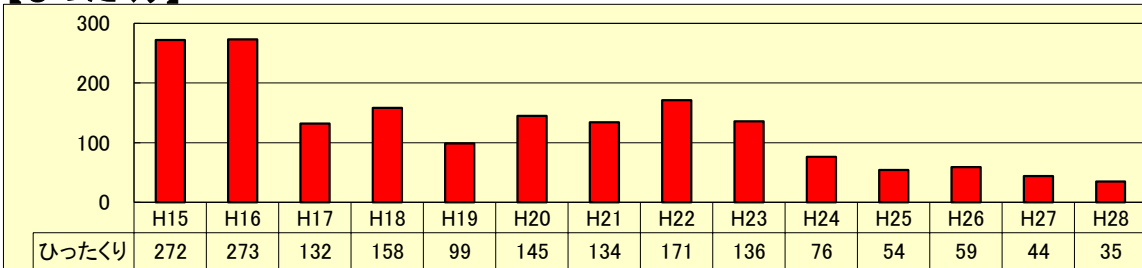
【乗り物盗】



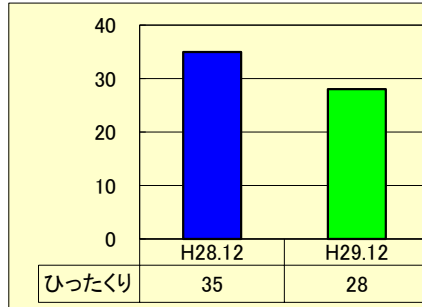
平成29年12月末では、
 ★自動車盗は、昨年比+34件(+50.7%)で、59.4%がエンジンキー付きでの被害です。
 ★オートバイ盗は、昨年比-84件(-23.8%)で、37.2%がエンジンキー付きでの被害です。
 ★自転車盗は、昨年比-539件(-17.4%)で、69%が施錠なしでの被害です。
 短時間でも確実に施錠をし、二輪車では二重ロックをしましょう。



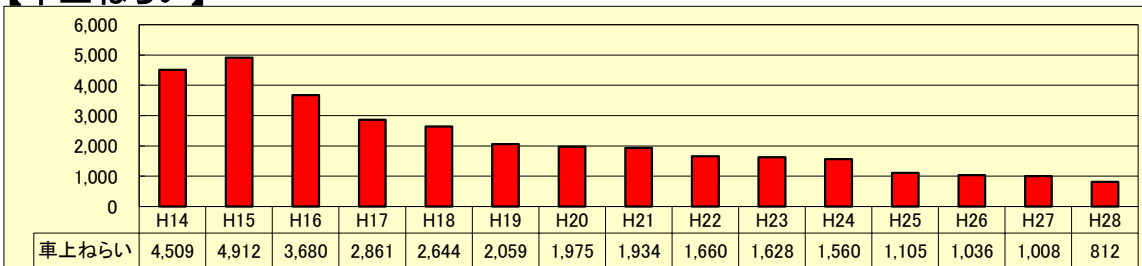
【ひったくり】



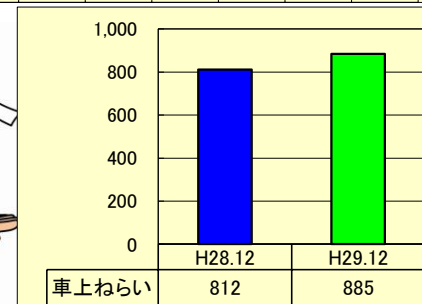
ひったくり発生状況は、平成29年12月末で昨年比-7件(-20%)となっています。
 徒歩の場合、必ず車道と反対側の手にバッグを持ち、しっかりと脇に挟んで持ちましょう。
 自転車の前カゴには、ひったくり防止カバーを装着したり、雑誌などでカバーするなど、ひったくり対策をしましょう。



【車上ねらい】

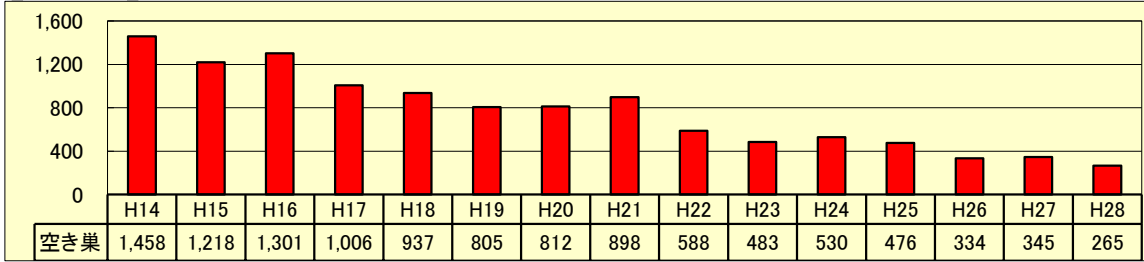


車上ねらい発生状況は、平成29年12月末で昨年比+73件(+9%)となっています。
 被害は、一戸建て・中高層住宅等の駐車場で47.6%が発生しています。
 車内に貴重品を放置せず、短時間でも窓を開けてドアロックをし、車内にバッグなどを置かないように注意しましょう。

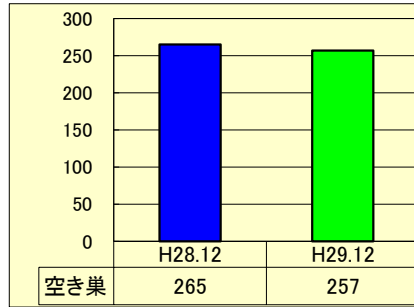


●窃盗犯手口別認知状況(平成29年12月末)～つづき

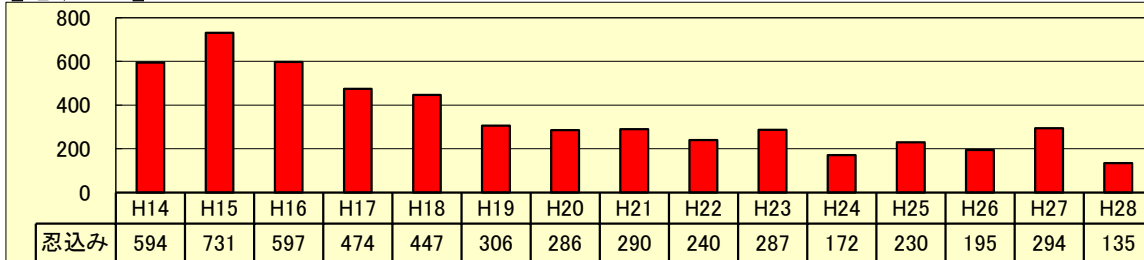
【空き巣】



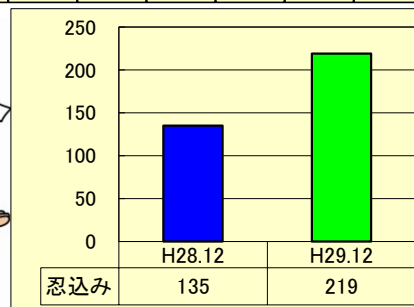
空き巣発生状況は、平成29年12月末で昨年比-8件(-3%)となっています。
被害は、一戸建て住宅で72.8%が発生しています。
戸締まりを確実にして、窓ガラスなどに補助錠やセンサーを設置するなど、家の防犯対策を見直してみましょう。



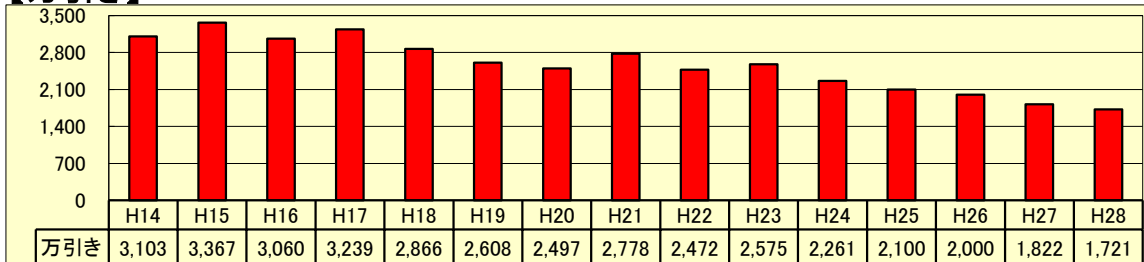
【忍込み】



忍込み発生状況は、平成29年12月末で昨年比+84件(+62.2%)となっています。
被害は、一戸建て住宅で92.7%が発生しています。
センサーライトの設置や、就寝前の鍵掛け確認をしましょう。



【万引き】



万引き発生状況は、平成29年12月末で昨年比-259件(-15%)となっています。

平成29年12月末の刑法犯認知件数は平成30年2月1日現在の確定値です。

