

犯罪発生状況

平成28年12月末(確定値)

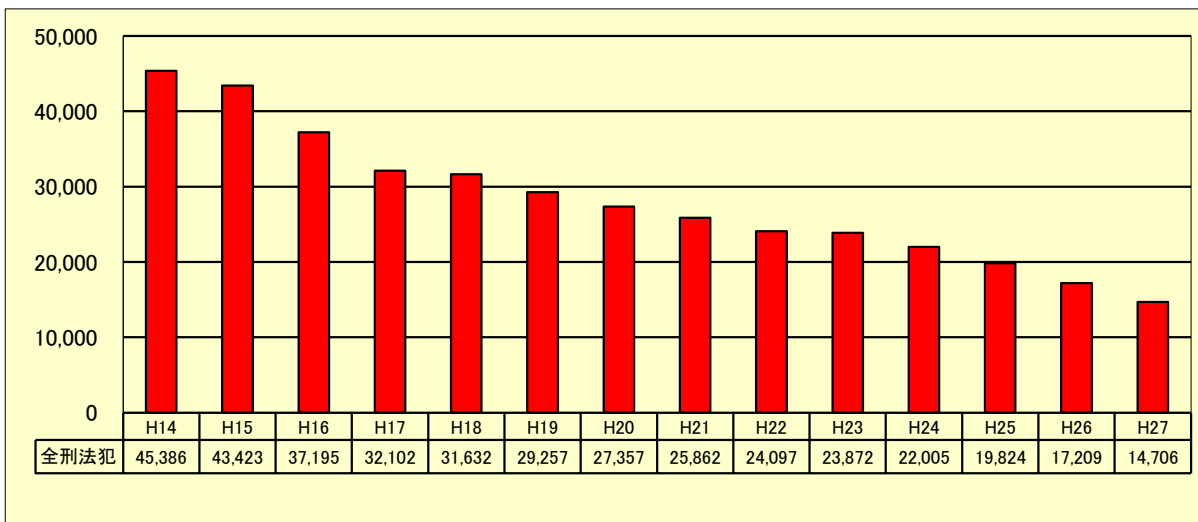
県内の刑法犯認知件数は、平成14年は45,386件と戦後最多を記録しました。

翌15年以降、県警察はもとより、防犯ボランティア、自治体、事業者、地域住民等が県民総ぐるみで犯罪抑止対策に取り組んだ結果、平成28年は、14年連続して減少し、12,740件となりました。

また、特殊詐欺被害については、被害額が過去最悪となった平成27年と比較して、約8割減少しました。



●県下における平成14年以降の刑法犯認知件数



●市町村別刑法犯認知状況(平成28年12月末)

	刑 法 犯 認 知 件 数			
	H28.1-12	H27.1-12	増減数	増減率
県 下	12,740	14,706	-1,966	-13.4%
岡 山 市	6,293	7,186	-893	-12.4%
岡 山 市 以 外	6,447	7,520	-1,073	-14.3%
市 部	12,202	14,207	-2,005	-14.1%
岡 山 市	6,293	7,186	-893	-12.4%
北 区	3,654	4,345	-691	-15.9%
中 区	947	1,060	-113	-10.7%
東 区	574	568	6	1.1%
南 区	1,118	1,213	-95	-7.8%
倉 敷 市	3,105	3,628	-523	-14.4%
津 山 市	758	990	-232	-23.4%
玉 野 市	323	355	-32	-9.0%
笠 岡 市	237	281	-44	-15.7%
井 原 市	123	171	-48	-28.1%
総 社 市	263	333	-70	-21.0%
高 梁 市	95	107	-12	-11.2%
新 見 市	68	103	-35	-34.0%
備 前 市	192	203	-11	-5.4%
瀬 戸 内 市	150	205	-55	-26.8%
赤 磐 市	181	205	-24	-11.7%
真 庭 市	123	119	4	3.4%
美 作 市	155	165	-10	-6.1%
浅 口 市	136	156	-20	-12.8%
町 村 部	468	423	45	10.6%
和 気 町	119	95	24	25.3%
早 島 町	75	58	17	29.3%
里 庄 町	21	39	-18	-46.2%
矢 掛 町	49	53	-4	-7.5%
新 庄 村	1		1	#DIV/0!
鏡 野 町	35	34	1	2.9%
勝 央 町	66	48	18	37.5%
奈 義 町	15	6	9	150.0%
西 栗 倉 村		3	-3	-100.0%
久 米 南 町	8	13	-5	-38.5%
美 咲 町	41	42	-1	-2.4%
吉 備 中 央 町	38	32	6	18.8%
そ の 他 県 外 等	70	76	-6	-7.9%

●市町村別窃盗犯多発手口(平成28年12月末)

	認知件数	多 発 手 口					
		第 1 位	第 2 位	第 3 位	第 4 位	第 5 位	第 6 位
県 下	12,740	自転車盗	3,095	万引き	1,721	車上ねらい	812
市 部	12,202						
岡 山 市	6,293						
北 区	3,654	自転車盗	1,238	万引き	455	車上ねらい	187
中 区	947	自転車盗	286	万引き	107	車上ねらい	62
東 区	574	自転車盗	88	万引き	82	車上ねらい	40
南 区	1,118	自転車盗	237	万引き	168	車上ねらい	119
倉 敷 市	3,105	自転車盗	832	万引き	504	車上ねらい	183
津 山 市	758	万引き	98	自転車盗	91	車上ねらい	51
玉 野 市	323	自転車盗	62	万引き	32	車上ねらい	20
笠 岡 市	237	万引き	34	自転車盗	28	車上ねらい	16
井 原 市	123	万引き	18	自転車盗	6	車上ねらい	4
総 社 市	263	自転車盗	54	万引き	33	車上ねらい	29
高 梁 市	95	自転車盗	16	万引き	15	空き巣	6
新 見 市	68	自転車盗	11	万引き	7	車上ねらい	3
備 前 市	192	万引き	26	自転車盗	22	車上ねらい	9
瀬 戸 内 市	150	自転車盗	35	万引き	24	車上ねらい	8
赤 磐 市	181	万引き	24	自転車盗	16	車上ねらい	11
真 庭 市	123	万引き	12	自転車盗	9	空き巣	7
美 作 市	155	万引き	25	車上ねらい	13	置引き	6
浅 口 市	136	万引き	25	車上ねらい	16	自転車盗	15
町 村 部	468						
和 気 町	119	オートバイ盗	14	万引き	13	自転車盗	12
早 島 町	75	自転車盗	19	車上ねらい	5	オートバイ盗	4
里 庄 町	21	自転車盗	4	車上ねらい	4	部品ねらい	2
矢 掛 町	49	車上ねらい	7	万引き	5	自転車盗	5
新 庄 村	1	金庫破り	1				
鏡 野 町	35	忍込み	3	万引き	3	車上ねらい	2
勝 央 町	66	万引き	3	自転車盗	3	置引き	2
奈 義 町	15	自動車盗	1	万引き	1	給油所荒し	1
西 粟 倉 村							
久 米 南 町	8	万引き	1	自転車盗	1	室内ねらい	1
美 咲 町	41	万引き	4	倉庫荒し	3	車上ねらい	2
吉 備 中 央 町	38	自販機ねらい	2	車上ねらい	2	置引き	2
そ の 他 県 外 等	70						

●警察署別刑法犯認知状況(平成28年12月末)

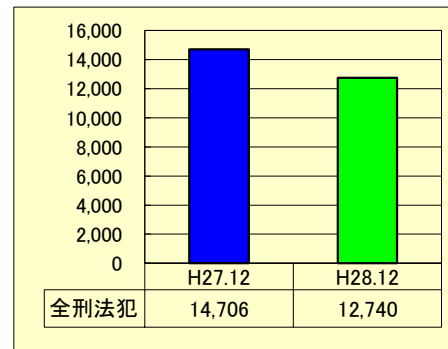
		刑認 知法 件 犯数	凶 悪 犯	粗 暴 犯	窃 盗 犯	窃盗			知 能 犯	風 俗 犯	そ 刑 の 法 他 犯
						侵 入 盗	乗 り 物 盗	非 侵 入 盗			
県下	H28.12	12,740	76	1,028	9,052	836	3,515	4,701	553	105	1,926
	対前年比	-13.4%	15.2%	-5.9%	-14.3%	-31.9%	-10.6%	-13.0%	-7.5%		-15.6%
岡山中央	H28.12	2,157	8	180	1,569	79	769	721	77	21	302
	対前年比	-12.5%		-9.1%	-8.9%	-41.0%	-1.9%	-10.4%	-12.5%	31.3%	-29.9%
岡山東	H28.12	482	2	57	313	41	80	192	20	7	83
	対前年比	5.2%	100.0%	35.7%	-7.4%	13.9%	-14.9%	-7.7%	11.1%	133.3%	48.2%
岡山西	H28.12	2,192	14	126	1,607	145	801	661	106	24	315
	対前年比	-13.8%	55.6%	-11.9%	-16.5%	-30.6%	-12.4%	-17.5%	3.9%	33.3%	-9.2%
岡山南	H28.12	1,333	6	93	976	80	334	562	71	3	184
	対前年比	-11.5%	-33.3%		-10.0%	-33.3%	-9.5%	-5.7%	-18.4%	-72.7%	-17.1%
岡山北	H28.12	102	1	9	69	18	10	41	3	1	19
	対前年比	-20.9%		-30.8%	-22.5%	-33.3%	100.0%	-28.1%	-40.0%		-5.0%
赤磐	H28.12	283	2	27	197	22	64	111	17	3	37
	対前年比	-11.0%	100.0%	92.9%	-15.1%	-18.5%	-30.4%	-1.8%	70.0%	200.0%	-38.3%
備前	H28.12	284	3	17	216	39	60	117	10	4	34
	対前年比	-4.7%		41.7%	0.9%	8.3%	3.4%	-2.5%	-47.4%	300.0%	-30.6%
瀬戸内	H28.12	151	1	10	111	14	40	57	4	3	22
	対前年比	-27.4%		-44.4%	-22.9%	-46.2%	21.2%	-32.9%	-42.9%	50.0%	-38.9%
玉野	H28.12	326	3	36	195	18	74	103	12	2	78
	対前年比	-8.7%		-5.3%	-20.7%	-30.8%	-28.8%	-11.2%	20.0%		34.5%
児島	H28.12	344	4	27	221	14	81	126	16	2	74
	対前年比	-18.5%	33.3%	-37.2%	-24.3%	-57.6%	-18.2%	-21.3%	60.0%	-33.3%	4.2%
倉敷	H28.12	1,874	10	113	1,397	96	652	649	61	18	275
	対前年比	-15.5%		-42.3%	-13.0%	-43.2%	3.0%	-19.3%	-15.3%	5.9%	-13.0%
水島	H28.12	563	3	81	370	22	158	190	20	3	86
	対前年比	-5.5%		125.0%	-12.3%	-43.6%	1.3%	-16.3%	-39.4%	-40.0%	-11.3%
玉島	H28.12	561	6	53	379	51	112	216	28	5	90
	対前年比	-16.1%	50.0%	32.5%	-20.2%	6.3%	-38.8%	-11.5%	16.7%	-61.5%	-20.4%
笠岡	H28.12	238		23	170	20	32	118	6		39
	対前年比	-15.6%	-100.0%	91.7%	-19.0%		-30.4%	-18.1%	50.0%	-100.0%	-26.4%
井原	H28.12	179	1	22	117	21	15	81	21		18
	対前年比	-20.8%		22.2%	-30.8%	-8.7%	-61.5%	-24.3%	162.5%		-40.0%
総社	H28.12	266	5	17	207	23	57	127	6	1	30
	対前年比	-21.1%	400.0%	-37.0%	-19.8%	-32.4%	-16.2%	-18.6%	-50.0%	-66.7%	-16.7%
高梁	H28.12	95		19	60	11	17	32	1	1	14
	対前年比	-12.0%	-100.0%	26.7%	-14.3%		13.3%	-27.3%	-87.5%	-50.0%	16.7%
新見	H28.12	68	1	5	37	4	11	22	12	1	12
	対前年比	-35.8%	-50.0%	-50.0%	-42.2%		10.0%	-56.0%	33.3%		-42.9%
真庭	H28.12	125		8	84	18	14	52	8	1	24
	対前年比	3.3%		-57.9%	29.2%	38.5%	-12.5%	44.4%	-38.5%		4.3%
津山	H28.12	850	5	77	579	79	122	378	41	3	145
	対前年比	-19.7%	150.0%	-12.5%	-22.5%	-48.7%	-37.8%	-4.8%	-8.9%		-16.2%
美作	H28.12	216		20	149	15	10	124	9	2	36
	対前年比	-3.1%	-100.0%	42.9%	-6.9%	-54.5%	-23.1%	8.8%	50.0%		-12.2%
美咲	H28.12	51	1	8	29	6	2	21	4		9
	対前年比	-13.6%		166.7%	-6.5%	20.0%	-50.0%	-4.5%	-50.0%	-100.0%	-43.8%

● 刑法犯認知件数の推移

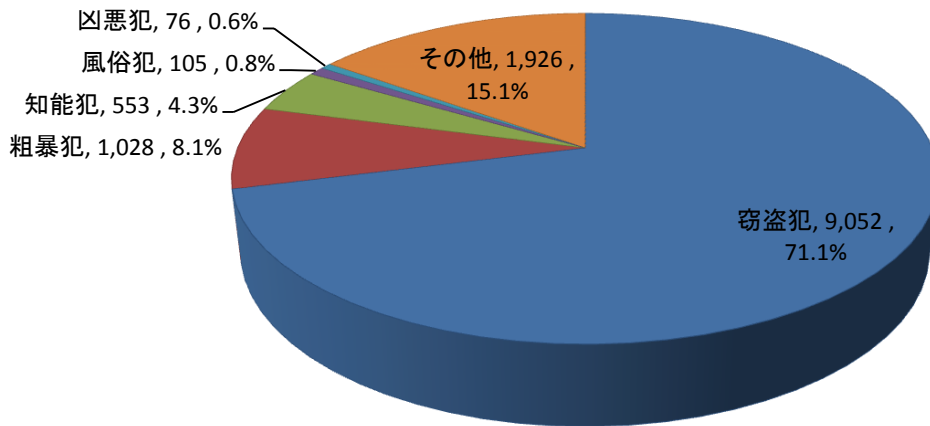
	認知件数(件)	前年比(件)	増減率(%)
平成15年中	43,423	-1,963	-4.3
平成16年中	37,195	-6,228	-14.3
平成17年中	32,102	-5,093	-13.7
平成18年中	31,632	-470	-1.5
平成19年中	29,257	-2,375	-7.5
平成20年中	27,357	-1,900	-6.5
平成21年中	25,862	-1,495	-5.5
平成22年中	24,097	-1,765	-6.8
平成23年中	23,872	-225	-0.9
平成24年中	22,005	-1,867	-7.8
平成25年中	19,824	-2,181	-9.9
平成26年中	17,209	-2,615	-13.2
平成27年中	14,706	-2,503	-14.5



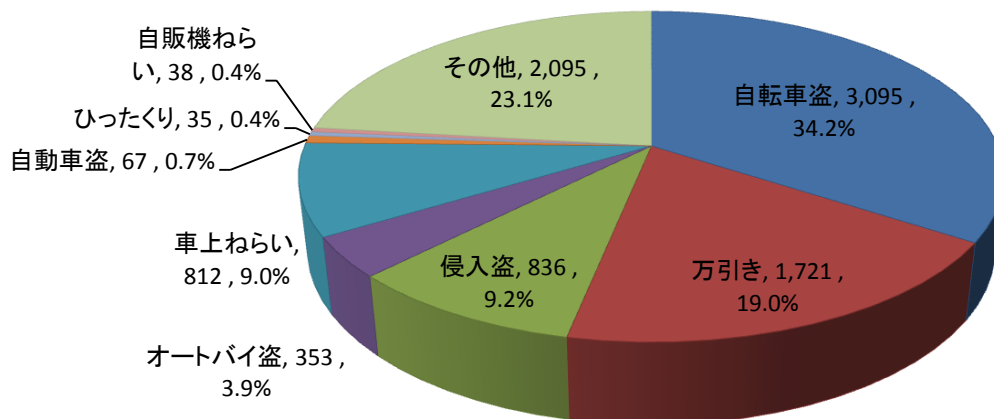
平成28年12月末における県下の刑法犯認知件数は、前年同期と比べると、-1,966件(-13.4%)となっています。



● 刑法犯罪種別認知状況(平成28年12月末)

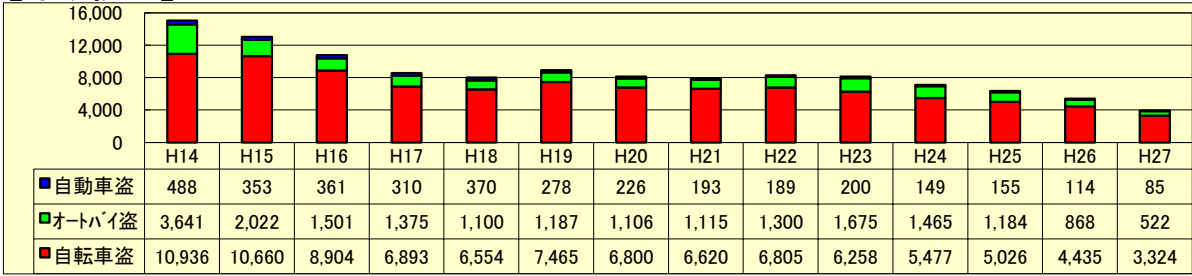


● 窃盗犯罪種別認知状況(平成28年12月末)

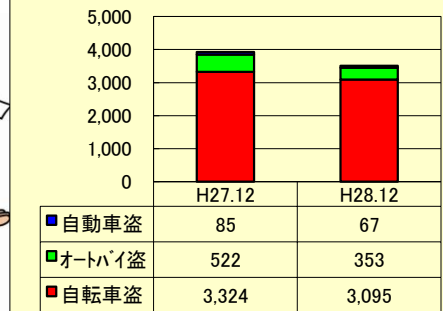


●窃盗犯手口別認知状況(平成28年12月末)

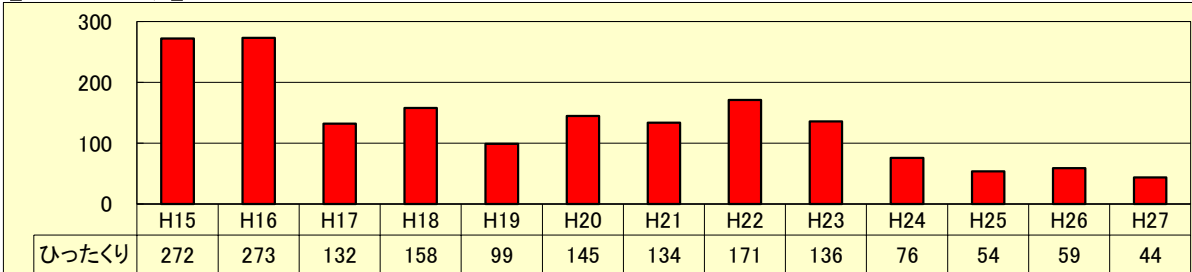
【乗り物盗】



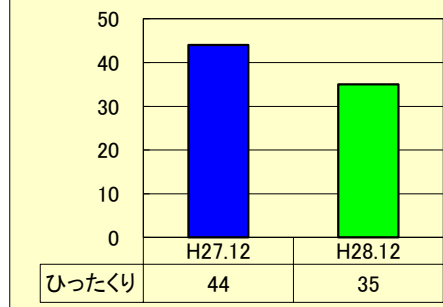
平成28年12月末では、
 ★自動車盗は、昨年比-18件(-21.2%)で、61.2%がエンジンキー付きでの被害です。
 ★オートバイ盗は、昨年比-169件(-32.4%)で、39.7%がエンジンキー付きでの被害です。
 ★自転車盗は、昨年比-229件(-6.9%)で、66.8%が施錠なしでの被害です。
 短時間でも確実に施錠をし、二輪車では二重ロックをしましょう。



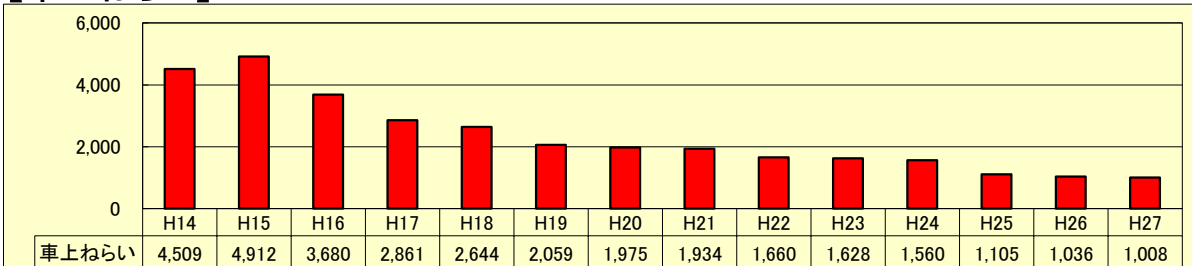
【ひったくり】



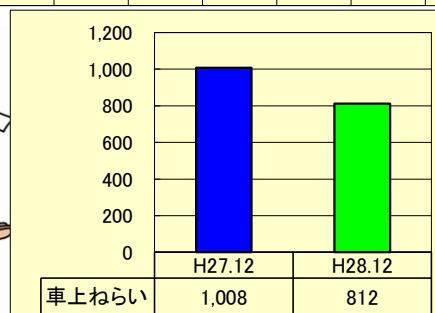
ひったくり発生状況は、平成28年12月末で昨年比-9件(-20.5%)となっています。
 徒歩の場合、必ず車道と反対側の手にバッグを持ち、しっかりと脇に挟んで持ちましょう。
 自転車の前カゴには、ひったくり防止カバーを装着したり、雑誌などでカバーするなど、ひったくり対策をしましょう。



【車上ねらい】

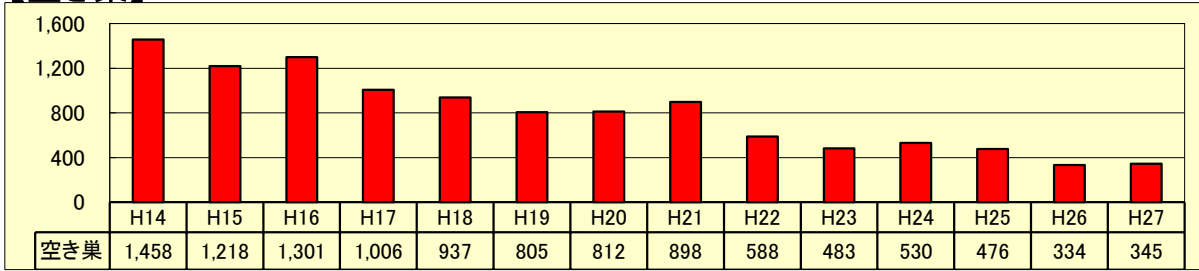


車上ねらい発生状況は、平成28年12月末で昨年比-196件(-19.4%)となっています。
 被害は、戸建て・中高層住宅等の住宅で46.8%が発生しています。
 車内に貴重品を放置せず、短時間でも窓を閉めてドアロックをし、車外からバッグなどが見えないように注意しましょう。

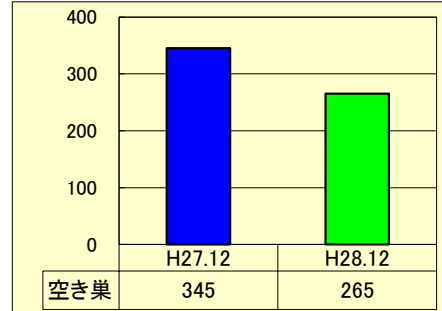


●窃盗犯手口別認知状況(平成28年12月末)~つづき

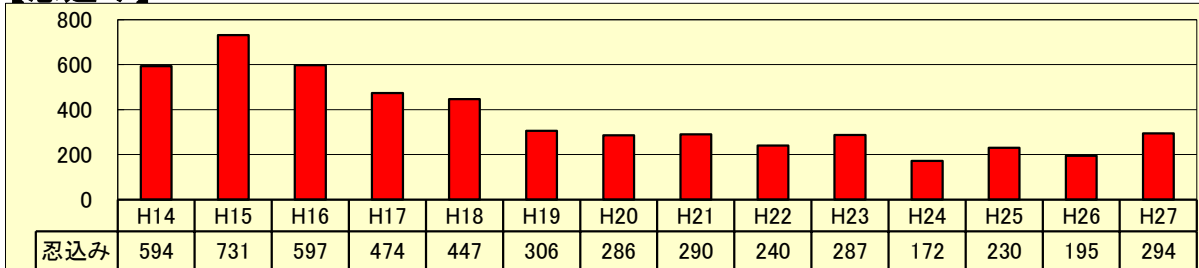
【空き巣】



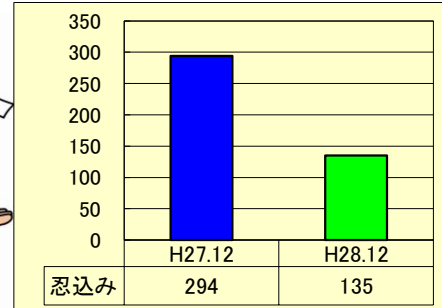
空き巣発生状況は、平成28年12月末で昨年比-80件(-23.2%)となっています。被害は、一戸建て住宅で64.9%が発生しています。戸締まりを確実にして、窓ガラスなどに補助錠やセンサーを設置するなど、家の防犯対策を見直してみましょう。



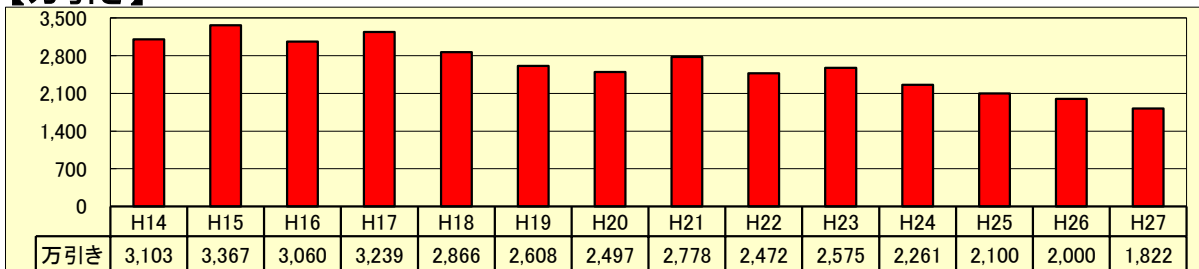
【忍込み】



忍込み発生状況は、平成28年12月末で昨年比-159件(-54.1%)となっています。被害は、一戸建て住宅で86.7%が発生しています。センサーライトなどの防犯対策を講じて、犯人が嫌がる環境を作りましょう。

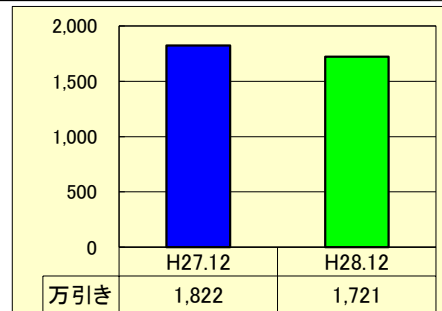


【万引き】



万引き発生状況は、平成28年12月末で昨年比-101件(-5.5%)となっています。

平成28年12月末の刑法犯認知件数は平成29年2月1日現在の確定値です。



●県下の「いけん！送るな渡すな詐欺」認知状況

その電話、本当に息子？孫？先ずは電話を切って確認を！

「いけん！送るな渡すな詐欺」(特殊詐欺)の手口

振り込め詐欺

- ・ オレオレ詐欺 息子や孫、警察官などをかたる詐欺
- ・ 架空請求詐欺 架空の事実をかたりだます詐欺
- ・ 融資保証金詐欺 融資名目で保証金等と偽りだます詐欺
- ・ 還付金等詐欺 公的機関などをかたり還付金名目でだます詐欺

振り込め詐欺以外の特殊詐欺

- ・ 金融商品等取引名目 株や社債などの投資名目でだます詐欺
- ・ ギャンブル必勝法情報提供名目 競馬やロトくじなどの必勝法名目でだます詐欺
- ・ 異性との交際あっせん名目 異性の紹介やあっせん名目でだます詐欺
- ・ その他の詐欺 上記以外の特殊詐欺



【平成27年中の被害状況】

	認知件数		被害額	
	平成27年中	前年対比	平成27年中	前年対比
計	206	85	9億8,190万円	5億4,680万円
オレオレ詐欺	48	14	2億490万円	1億90万円
架空請求詐欺	101	41	7億2,070万円	4億2,080万円
融資保証金詐欺	3	-10	100万円	-1,880万円
還付金等詐欺	54	40	5,530万円	4,390万円
計	42	-8	6億4,180万円	2億1,110万円
金融商品等取引	27	3	6億720万円	3億8,270万円
ギャンブル必勝法	8	-5	1,680万円	-5,630万円
異性交際あっせん	4	4	1,100万円	1,100万円
その他	3	-10	680万円	-1億2,630万円
合計	248	77	16億2,370万円	7億5,790万円

※被害額欄については、端数を四捨五入しているため、被害額の合計と個別被害額の合計が一致しない場合があります。

【平成28年12月末の被害状況】

	認知件数		被害額	
	H28.12末	前年同期比	H28.12末	前年同期比
計	166	-40	2億9,280万円	-6億8,910万円
オレオレ詐欺	31	-17	6,620万円	-1億3,870万円
架空請求詐欺	61	-40	1億6,670万円	-5億5,400万円
融資保証金詐欺	9	6	860万円	770万円
還付金等詐欺	65	11	5,120万円	-410万円
計	19	-23	6,250万円	-5億7,940万円
金融商品等取引	11	-16	2,930万円	-5億7,800万円
ギャンブル必勝法	1	-7	340万円	-1,330万円
異性交際あっせん	3	-1	710万円	-400万円
その他	4	1	2,270万円	1,600万円
合計	185	-63	3億5,530万円	-12億6,850万円

※被害額欄については、端数を四捨五入しているため、被害額の合計と個別被害額の合計が一致しない場合があります。