

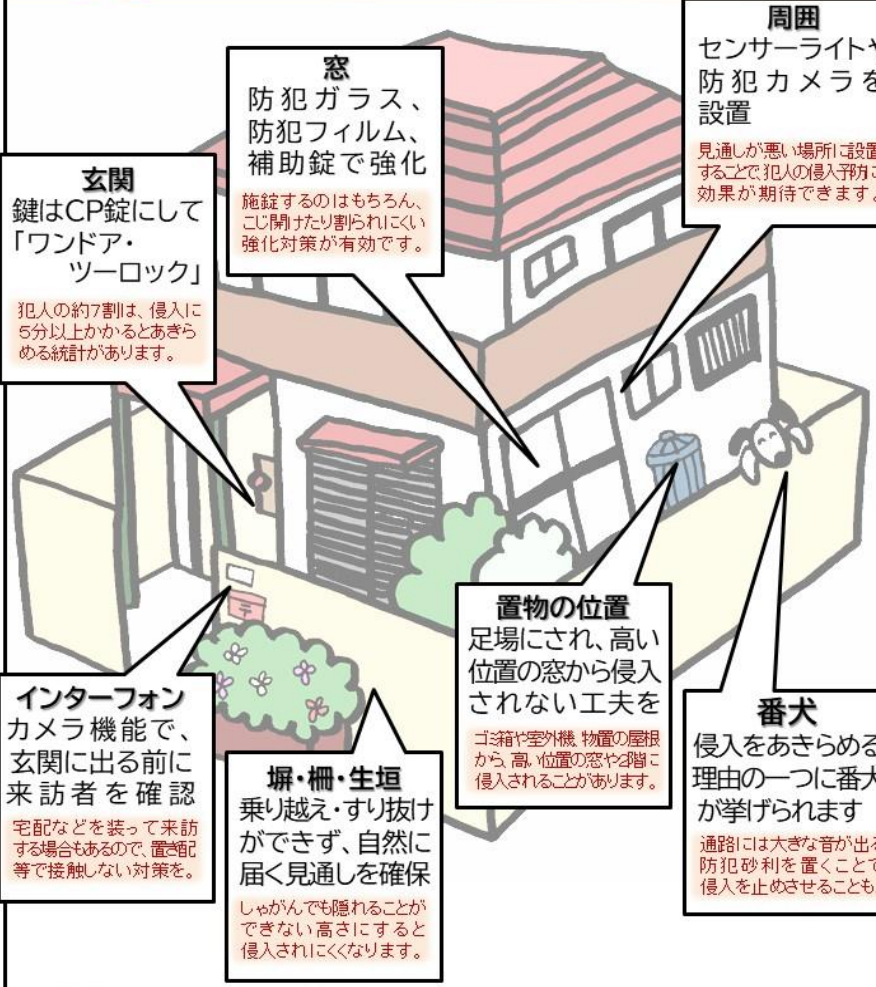
犯罪抑止総合対策推進状況

令和6年12月末

全国で住宅対象の強盗事件が多発

今すぐ見直し!

自宅の防犯対策!



玄関
鍵はCP錠にして「ワンドア・ツーロック」
犯人の約7割は、侵入に5分以上かかるとあきらめる統計があります。

窓
防犯ガラス、防犯フィルム、補助錠で強化
施錠するのはもちろん、こじ開けたり割られにくい強化対策が有効です。

周囲
センサーライトや防犯カメラを設置
見通しが悪い場所に設置することで犯人の侵入予防に効果が期待できます。

置物の位置
足場にされ、高い位置の窓から侵入されない工夫を
ゴミ箱や室外機、物置の屋根から、高い位置の窓や玄関に侵入されることがあります。

番犬
侵入をあきらめる理由の一つに番犬が挙げられます
通路には大きな音が出る防犯砂利を置くことで侵入を止めさせることも。

インターフォン
カメラ機能で、玄関に出る前に来訪者を確認
宅配などを装って来訪する場合もあるので、置き配等で接触しない対策を。

塀・柵・生垣
乗り越え・すり抜けができず、自然に届く見通しを確保
しゃがんでも隠れることができない高さにするとう侵入されにくくなります。

緊急時は迷わず110番通報! 相談は最寄りの警察署又は#9110へ

岡山県警察



特殊詐欺被害防止
キャラクター
カワウさん



おかやまけんけい
ももくん



おかやまけんけい
ももかちゃん



特殊詐欺被害防止
キャラクター
ハシビロくん

●市町村別刑法犯認知状況(令和6年12月末)

		刑 法 犯 認 知 件 数			
		令和06年1～12月	令和05年1～12月	増減数	増減率
県	下	9,726	9,230	496	5.4%
	岡山市	4,941	4,552	389	8.5%
	岡山市以外	4,785	4,678	107	2.3%
市	部	9,321	8,884	437	4.9%
	岡山市	4,941	4,552	389	8.5%
	北 区	2,927	2,594	333	12.8%
	中 区	681	638	43	6.7%
	東 区	353	377	-24	-6.4%
	南 区	980	943	37	3.9%
	倉敷市	2,403	2,470	-67	-2.7%
	津山市	399	433	-34	-7.9%
	玉野市	201	173	28	16.2%
	笠岡市	195	168	27	16.1%
	井原市	110	100	10	10.0%
	総社市	260	237	23	9.7%
	高梁市	64	64		
	新見市	69	50	19	38.0%
	備前市	99	104	-5	-4.8%
	瀬戸内市	146	133	13	9.8%
	赤磐市	141	115	26	22.6%
	真庭市	92	111	-19	-17.1%
	美作市	61	74	-13	-17.6%
	浅口市	140	100	40	40.0%
町	村 部	302	284	18	6.3%
	和気町	51	50	1	2.0%
	早島町	48	51	-3	-5.9%
	里庄町	52	32	20	62.5%
	矢掛町	30	40	-10	-25.0%
	新庄村	2	1	1	100.0%
	鏡野町	15	26	-11	-42.3%
	勝央町	34	29	5	17.2%
	奈義町	12	6	6	100.0%
	西粟倉村	2	3	-1	-33.3%
	久米南町	9	7	2	28.6%
	美咲町	33	21	12	57.1%
	吉備中央町	14	18	-4	-22.2%
その他県外等		103	62	41	66.1%

●市町村別刑法犯認知件数、窃盗犯多発手口(令和6年12月末)

	認知件数	多 発 手 口					
		第 1 位	第 2 位	第 3 位	第 4 位	第 5 位	第 6 位
県 下	9,726	自転車盗	2,906	万引き	1,293	車上ねらい	442
市 部	9,321						
岡 山 市	4,941						
北 区	2,927	自転車盗	1,159	万引き	407	車上ねらい	105
中 区	681	自転車盗	208	万引き	90	車上ねらい	64
東 区	353	自転車盗	96	万引き	44	車上ねらい	37
南 区	980	自転車盗	239	万引き	117	車上ねらい	38
倉 敷 市	2,403	自転車盗	829	万引き	340	車上ねらい	101
津 山 市	399	万引き	77	自転車盗	49	車上ねらい	17
玉 野 市	201	自転車盗	44	万引き	26	車上ねらい	7
笠 岡 市	195	自転車盗	29	万引き	13	車上ねらい	11
井 原 市	110	万引き	14	自転車盗	10	車上ねらい	9
総 社 市	260	自転車盗	76	万引き	38	車上ねらい	11
高 梁 市	64	自転車盗	14	職場ねらい	5	色情ねらい	4
新 見 市	69	工事場ねらい	5	自転車盗	4	職場ねらい	3
備 前 市	99	万引き	12	部品ねらい	9	車上ねらい	5
瀬 戸 内 市	146	自転車盗	34	万引き	18	車上ねらい	6
赤 磐 市	141	万引き	23	空き巣	8	自転車盗	6
真 庭 市	92	自転車盗	16	万引き	6	部品ねらい	3
美 作 市	61	万引き	11	自転車盗	5	居空き	3
浅 口 市	140	自転車盗	41	万引き	23	空き巣	8
町 村 部	302						
和 気 町	51	自転車盗	7	万引き	5	忍込み	3
早 島 町	48	自転車盗	10	空き巣	4	忍込み	4
里 庄 町	52	自転車盗	10	万引き	7	車上ねらい	6
矢 掛 町	30	万引き	10	自転車盗	2	車上ねらい	1
新 庄 村	2						
鏡 野 町	15	金庫破り	2	車上ねらい	1	万引き	1
勝 央 町	34	自転車盗	7	万引き	4	職場ねらい	3
奈 義 町	12	自動車盗	1				
西 粟 倉 村	2						
久 米 南 町	9						
美 咲 町	33	自転車盗	4	工事場ねらい	3	自動車盗	2
吉 備 中 央 町	14	自転車盗	2	事務所荒し	1	自動車盗	1
そ の 他 県 外 等	103						

●警察署別刑法犯認知状況(令和6年12月末)

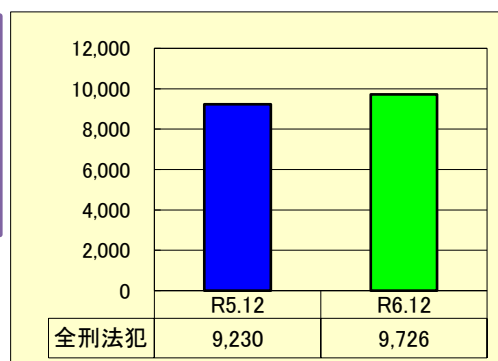
		刑認 知法 犯数	凶 悪 犯	粗 暴 犯	窃 盗 犯	窃盗			知 能 犯	風 俗 犯	そ刑 の法 他犯
						侵 入 盗	乗 り 物 盗	非 侵 入 盗			
県下	R6.12	9,726	74	790	6,786	533	3,082	3,171	750	196	1,130
	対前年比	5.4%	-7.5%	-10.5%	4.4%	-8.1%	5.5%	5.7%	51.2%	48.5%	-0.6%
岡山中央	R6.12	1,698	9	132	1,237	41	580	616	87	37	196
	対前年比	5.6%	-10.0%	-1.5%	5.8%	-21.2%	-4.6%	21.0%	6.1%	32.1%	5.9%
岡山東	R6.12	300	1	24	226	18	78	130	16	5	28
	対前年比	-6.3%		-31.4%	-3.0%	63.6%	-1.3%	-9.1%	33.3%		-17.6%
岡山西	R6.12	1,696	10	113	1,225	56	767	402	134	27	187
	対前年比	24.2%	-16.7%	20.2%	16.3%	9.8%	26.6%	1.5%	152.8%	68.8%	36.5%
岡山南	R6.12	1,193	11	104	800	89	329	382	126	24	128
	対前年比	-0.1%	-21.4%	4.0%	-2.3%	4.7%	-1.8%	-4.3%	63.6%	9.1%	-21.0%
岡山北	R6.12	68	1	6	51	12	7	32	4		6
	対前年比	23.6%		-33.3%	75.9%	140.0%	75.0%	60.0%	300.0%	-100.0%	-53.8%
赤磐	R6.12	200	2	19	155	21	31	103	6	3	15
	対前年比	11.7%	100.0%	18.8%	24.0%	-19.2%	-3.1%	53.7%	-33.3%	200.0%	-44.4%
備前	R6.12	151	2	16	95	23	16	56	14	1	23
	対前年比	-3.8%	-33.3%	-15.8%	-5.9%	53.3%	-56.8%	14.3%	100.0%		-14.8%
瀬戸内	R6.12	145	3	16	111	15	38	58	3	1	11
	対前年比	10.7%	200.0%	60.0%	15.6%	150.0%	35.7%	-6.5%	-40.0%		-38.9%
玉野	R6.12	198	4	18	113	4	47	62	30	2	31
	対前年比	16.5%	33.3%	20.0%	0.9%	-42.9%	4.4%	3.3%	200.0%		3.3%
児島	R6.12	238		27	149	12	52	85	23	8	31
	対前年比	3.9%		68.8%	-12.4%	-60.0%	4.0%	-5.6%	666.7%	100.0%	-13.9%
倉敷	R6.12	1,442	6	86	1,100	54	651	395	67	36	147
	対前年比	-4.8%	20.0%	-30.1%	-3.2%	-26.0%	0.8%	-5.3%	-22.1%	176.9%	-3.3%
水島	R6.12	470	3	63	314	60	115	139	24	12	54
	対前年比	1.7%	-40.0%	-21.3%	5.4%	27.7%	7.5%	-3.5%	50.0%	200.0%	-8.5%
玉島	R6.12	510	11	35	350	43	124	183	42	13	59
	対前年比	9.9%	37.5%	-38.6%	13.3%	-37.7%	31.9%	25.3%	55.6%	85.7%	5.4%
笠岡	R6.12	196	1	15	109	18	34	57	44	1	26
	対前年比	15.3%	-75.0%	50.0%	-0.9%	5.9%	-10.5%	3.6%	109.5%	-90.0%	73.3%
井原	R6.12	140	3	6	80	8	12	60	30	1	20
	対前年比		200.0%	-60.0%	-8.0%	-50.0%	-20.0%	7.1%	100.0%		-9.1%
総社	R6.12	280		19	190	12	82	96	31	2	38
	対前年比	16.7%		-44.1%	15.9%	-42.9%	-2.4%	62.7%	244.4%		22.6%
高梁	R6.12	66	1	7	42	4	18	20	1	3	12
	対前年比	4.8%			-4.5%	-63.6%	12.5%	17.6%	-75.0%	200.0%	100.0%
新見	R6.12	69		9	48	4	6	38	5	1	6
	対前年比	27.8%	-100.0%	125.0%	65.5%	-33.3%	-14.3%	137.5%	-58.3%		-25.0%
真庭	R6.12	96	1	10	46	5	18	23	12	10	17
	対前年比	-14.3%	-66.7%	-37.5%	-27.0%		260.0%	-56.6%	33.3%	66.7%	13.3%
津山	R6.12	419	4	44	265	22	57	186	29	7	70
	対前年比	-9.3%		-25.4%	-7.3%	29.4%	-19.7%	-6.1%	-6.5%	16.7%	-7.9%
美作	R6.12	110		14	62	11	13	38	17	1	16
	対前年比	-1.8%	-100.0%	-39.1%	17.0%	120.0%	30.0%		183.3%	-50.0%	-38.5%
美咲	R6.12	41	1	7	18	1	7	10	5	1	9
	対前年比	46.4%			12.5%	-80.0%	75.0%	42.9%	400.0%	-50.0%	350.0%

● 刑法犯認知件数の推移

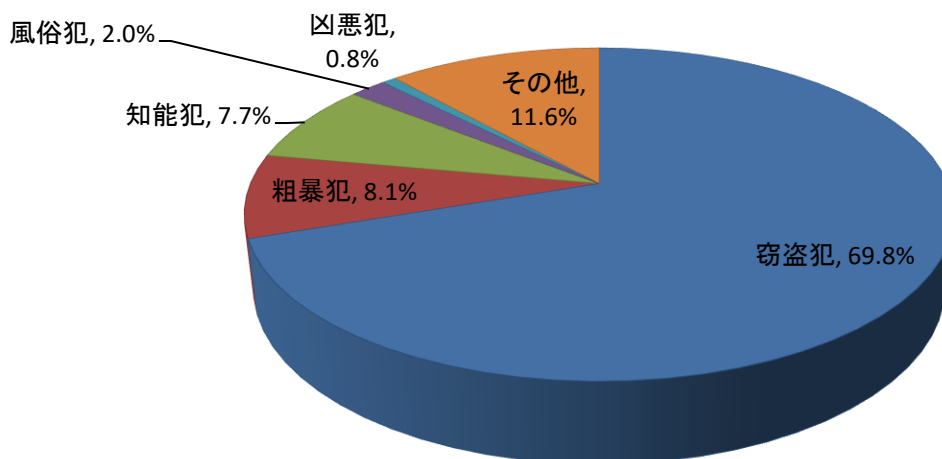
	認知件数(件)	前年比(件)	増減率(%)
平成25年中	19,824	-2,181	-9.9%
平成26年中	17,209	-2,615	-13.2%
平成27年中	14,706	-2,503	-14.5%
平成28年中	12,740	-1,966	-13.4%
平成29年中	11,105	-1,635	-12.8%
平成30年中	9,509	-1,596	-14.4%
令和元年中	9,436	-73	-0.8%
令和2年中	7,832	-1,604	-17.0%
令和3年中	7,535	-297	-3.8%
令和4年中	8,007	472	6.3%
令和5年中	9,230	1,223	15.3%



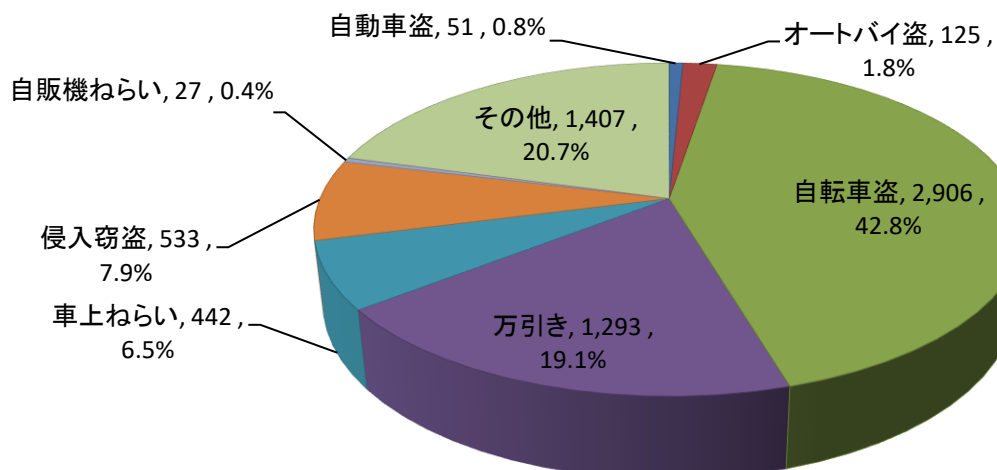
令和6年12月末の県内の刑法犯認知件数は、前年と比べると、+496件(+5.4%)となっています。



● 刑法犯罪種別認知状況(令和6年12月末)

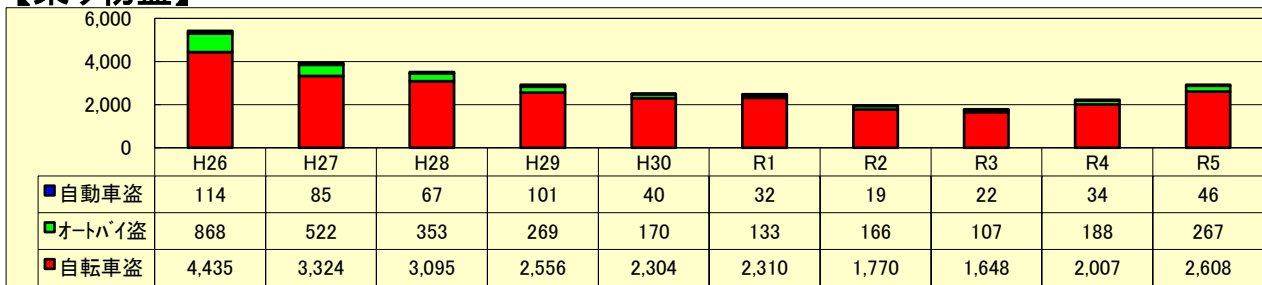


● 窃盗犯罪種別認知状況(12月末)

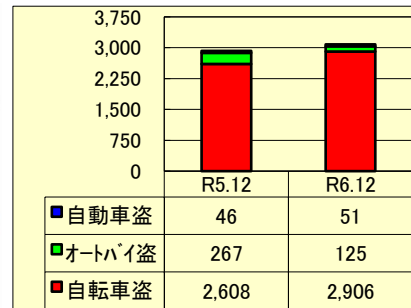


●窃盗犯手口別認知状況(令和6年12月末)

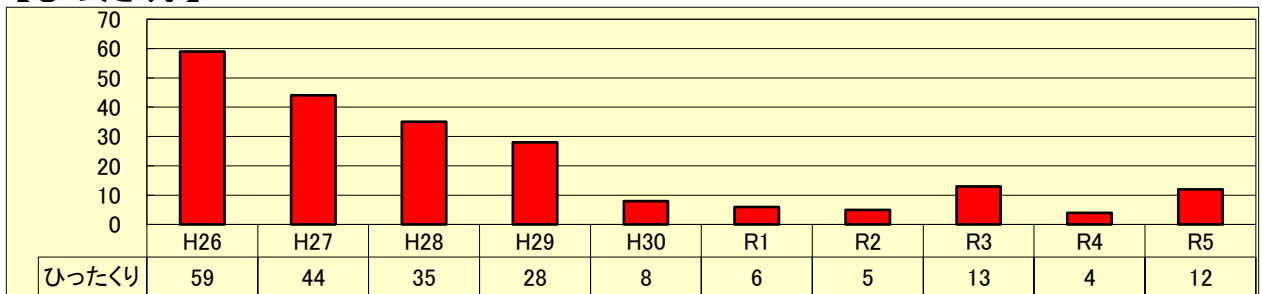
【乗り物盗】



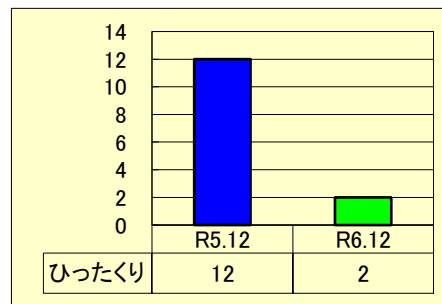
令和6年12月末は、
 ★自動車盗は、前年比+5件(+10.9%)で、49%がエンジンキーを付けたままでの被害
 ★オートバイ盗は、前年比-142件(-53.2%)で、46.4%がエンジンキーを付けたままでの被害
 ★自転車盗は、前年比+298件(+11.4%)で、77%が無施錠での被害
 短時間でも確実に施錠をする習慣を付けましょう。



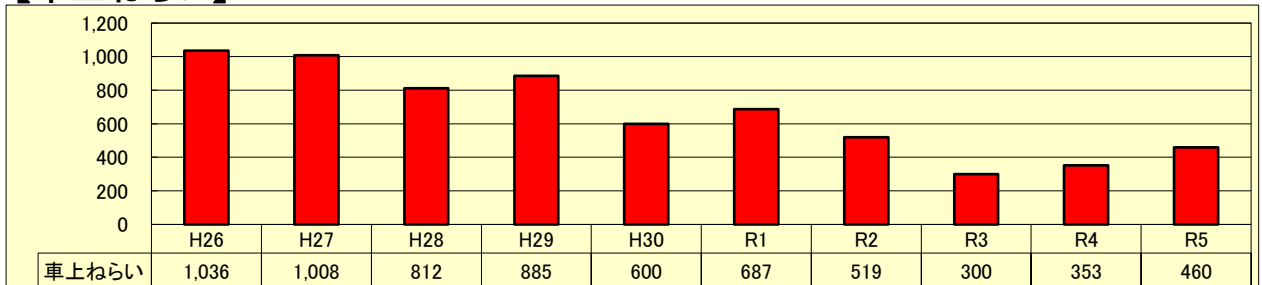
【ひったくり】



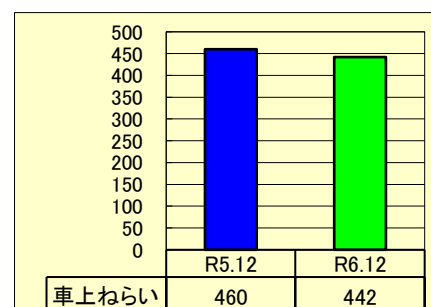
ひったくり発生状況は、令和6年12月末は前年比-10件となっています。
 徒歩の場合、必ず車道と反対側の手にバッグを持ち、しっかりと脇に挟んで歩きましょう。
 自転車の前カゴには、ひったくり防止カバーを装着したり、雑誌等でカバーしたりするなど、ひったくり対策をしましょう。



【車上ねらい】

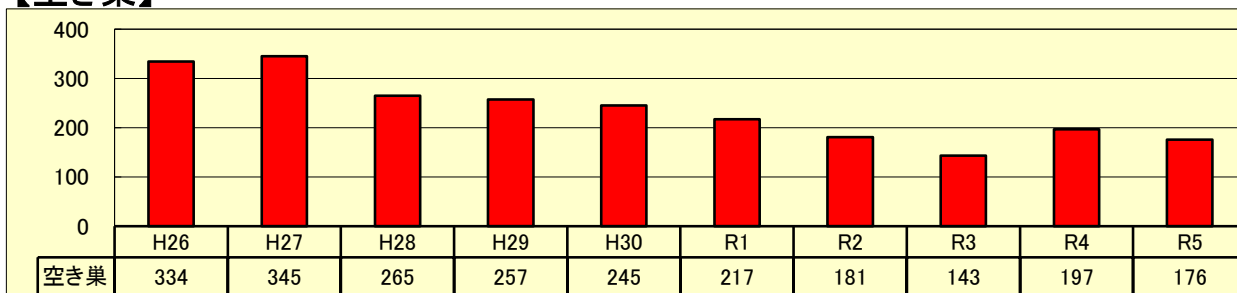


車上ねらい発生状況は、令和6年12月末は前年比-18件(-3.9%)となっています。
 被害の47.1%は、一戸建て・中高層住宅等の駐車場で発生しており、被害のうち、57.9%は無施錠で被害に遭っています。
 車内に貴重品を放置せず、短時間でも窓を閉めてドアロックをし、車内にバッグ等を置かないように注意しましょう。

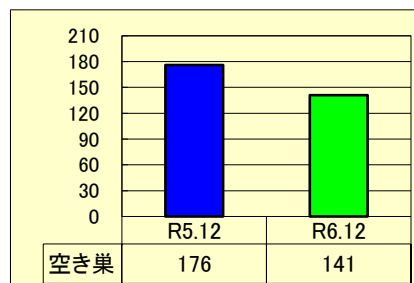


●窃盗犯手口別認知状況(令和6年12月末)～つづき

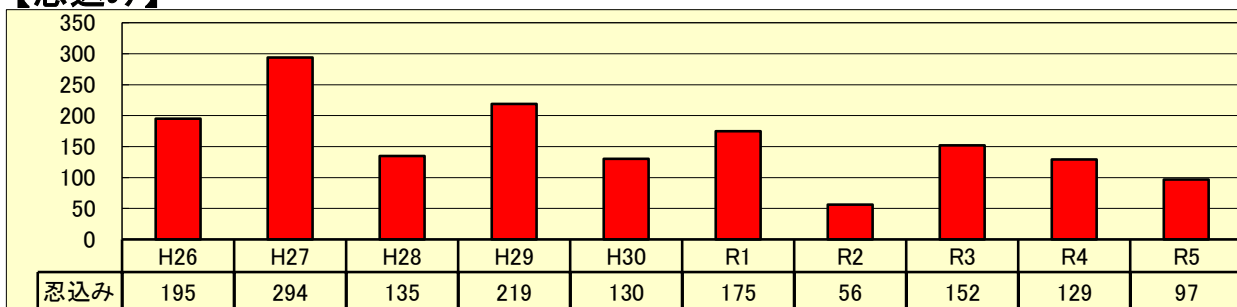
【空き巣】



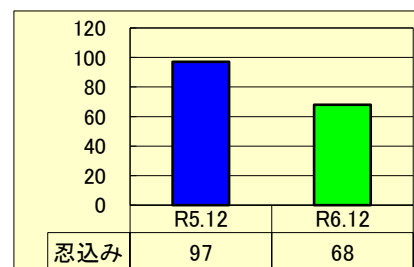
空き巣発生状況は、令和6年12月末は前年比-35件(-19.9%)となっています。
被害の51.1%が無施錠であり、さらに被害の74.5%は、一戸建て住宅で発生しています。
戸締まりを確実にして、窓ガラス等に補助錠やセンサーを設置するなど、家の防犯対策を見直してみましょう。



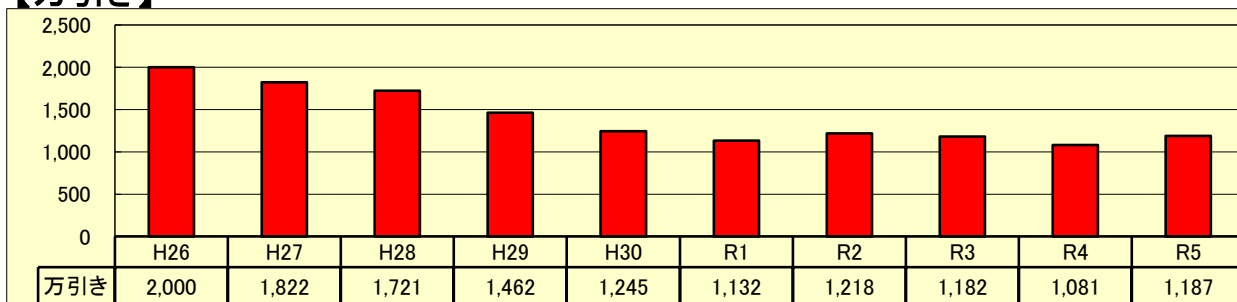
【忍込み】



忍込み発生状況は、令和6年12月末は前年比-29件(-29.9%)となっています。
被害の80.9%が無施錠であり、さらに被害の95.6%は、一戸建て住宅で発生しています。
センサーライトの設置や就寝前の鍵掛け確認をしましょう。

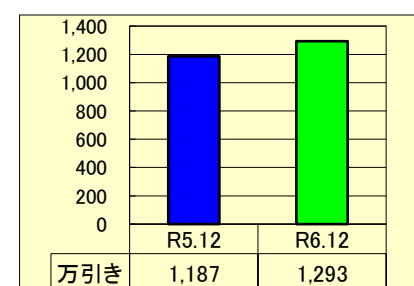


【万引き】



万引き発生状況は、令和6年12月末は前年比+106件(+8.9%)となっています。

令和6年12月末の刑法犯認知件数は令和7年2月4日現在の確定値です。



●県内の特殊詐欺認知状況

積極的に防犯機能付き電話の活用を！

特殊詐欺の手口

- ・ オレオレ詐欺 親族や警察官などをかたって金銭等をだまし取る詐欺
- ・ 預貯金詐欺 金融機関などをかたってキャッシュカード等をだまし取る詐欺
- ・ 架空料金請求詐欺 架空の事実を口実として金銭等をだまし取る詐欺
- ・ 融資保証金詐欺 融資名目で保証金等と偽り金銭等をだまし取る詐欺
- ・ 還付金詐欺 公的機関などをかたって還付金名目で金銭等をだまし取る詐欺
- ・ 金融商品詐欺 金融商品の投資やトラブル解決名目で金銭等をだまし取る詐欺
- ・ ギャンブル詐欺 パチンコや競馬などの必勝法名目で金銭等をだまし取る詐欺
- ・ 交際あっせん詐欺 異性の紹介やあっせん名目で金銭等をだまし取る詐欺
- ・ その他の特殊詐欺 上記以外の特殊詐欺
- ・ キャッシュカード詐欺盗 自宅を訪れ、被害者の隙を見てキャッシュカードをすり替える窃盗

【令和5年中の被害状況確定値】

	認知件数		被害額	
	R5中	前年比	R5中	前年比
オレオレ詐欺	17	5	約4,440万円	約2,470万円
預貯金詐欺	33	-13	約9,300万円	約4,190万円
架空料金請求詐欺	54	25	約2億6,940万円	約2億1,920万円
還付金詐欺	53	10	約8,410万円	約4,620万円
融資保証金詐欺	3	-4	約770万円	約1,230万円
金融商品詐欺	7	6	約8,970万円	約4,720万円
ギャンブル詐欺				
交際あっせん詐欺				
その他の特殊詐欺	2	2	約270万円	約270万円
キャッシュカード詐欺盗	13	-8	約1,670万円	約2,870万円
合計	182	23	約6億780万円	約2億9,140万円

※被害額欄については、端数を四捨五入しているため、被害額の合計と個別被害額の合計が一致しない場合があります。

【令和6年12月末の被害状況暫定値】

	認知件数		被害額	
	R6中	前年同期比	R6中	前年同期比
オレオレ詐欺	37	20	約2億3,830万円	約1億9,390万円
預貯金詐欺	6	-27	約2,000万円	約7,310万円
架空料金請求詐欺	77	23	約2億5,450万円	約1,490万円
還付金詐欺	53		約7,240万円	約1,170万円
融資保証金詐欺	4	1	約320万円	約460万円
金融商品詐欺	3	-4	約710万円	約8,270万円
ギャンブル詐欺				
交際あっせん詐欺	3	3	約670万円	約670万円
その他の特殊詐欺	6	4	約2,330万円	約2,070万円
キャッシュカード詐欺盗	8	-5	約700万円	約970万円
合計	197	15	約6億3,240万円	約2,460万円

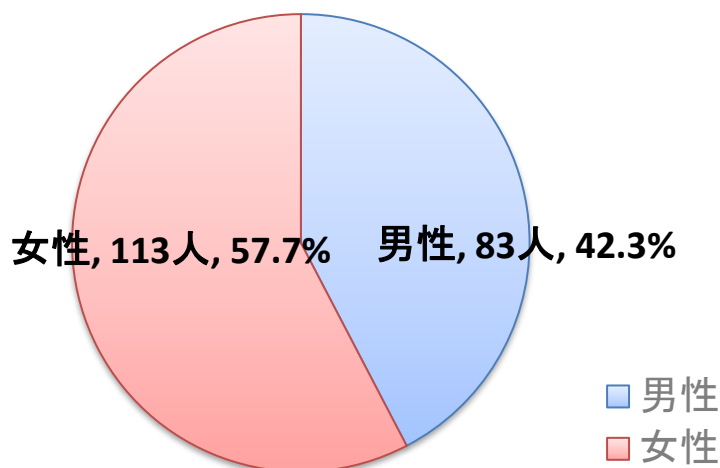
※被害額欄については、端数を四捨五入しているため、被害額の合計と個別被害額の合計が一致しない場合があります。

【市区町村別認知件数】

	合計	1月	2月	3月	4月	5月	6月	7月	8月	9月	10月	11月	12月
	197件	4	15	15	20	13	11	6	12	11	19	35	36
岡山市	92件	2	7	8	4	6	4	4	5	7	7	18	20
岡山市以外	105件	2	8	7	16	7	7	2	7	4	12	17	16
岡山市													
北区	46件		2	2	1	5	2	4	2	4	4	10	10
中区	11件			1	1		1		1			3	4
東区	3件		2										1
南区	32件	2	3	5	2	1	1		2	3	3	5	5
倉敷市	28件		2		4	1	1		3		3	7	7
津山市	4件				1		2					1	
玉野市	12件		3	1	1	2			1	1	1	1	1
笠岡市	17件	2		3	2			1	2	1	4	2	
井原市	5件										1	1	3
総社市	7件			1	1		2	1		1		1	
高梁市	1件								1				
新見市	2件					1							1
備前市	1件				1								
瀬戸内市	3件		1	1	1								
赤磐市	1件					1							
真庭市	8件		1	1	2		1				2	1	
美作市	2件					1						1	
浅口市	3件					1							2
和気町	1件				1								
早島町	2件				2								
里庄町	1件									1			
矢掛町	1件		1										
新庄村	1件												1
鏡野町													
勝央町	2件											2	
奈義町	1件												1
西粟倉村													
久米南町													
美咲町													
吉備中央町													
県外	2件						1				1		

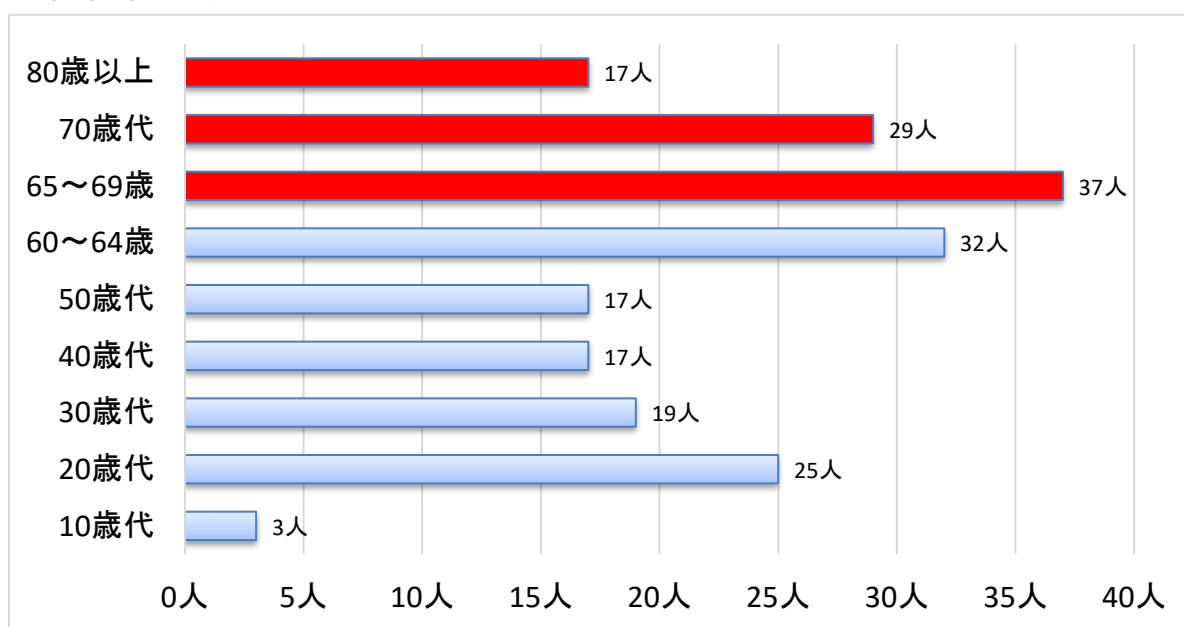
【被害者の特徴】

○ 被害者の性別



※ 女性の被害が57.7%を占めています。

○ 被害者の年代



※ 65歳以上の高齢者被害が83人で、全体の42.3%を占めています。

【特殊詐欺の未然防止】

特殊詐欺の犯人に、電話などでウソの話を信じ込まされてしまっても、御家族や金融機関の職員、コンビニエンスストア店員、宅配従業員、その他友人・知人や一般の方などが、不審に感じて声を掛けることによって被害が防がれたケースが多くあります。

携帯電話で通話をしながらATMを操作しているなど、詐欺被害に遭っていきそうな方には声を掛けていただき、警察に通報してください。

○ 未然防止者の内訳

